

Como acessar e baixar o MATLAB

- Acesse a página do [MATLAB](#), mantenha selecionado a opção "United States", e clique em "Sign in to get started".



Get MATLAB and Simulink

Both are available through your school's license.

[See list of available products](#)

[Sign in to get started](#)

We will not sell or rent your personal contact information. See our [privacy policy](#).

- Clique em "No account? Create one!" para criar uma conta de acesso ou, caso já tenha realizado o cadastro, utilize o e-mail cadastrado para avançar.



Email

[No account? Create one!](#)

By signing in, you agree to our [privacy policy](#).

Next

- Utilize o e-mail acadêmico (aluno) ou institucional (servidor) para criar a conta e clique em "Next". Clique na caixa de seleção para informar que você é um humano e na tela seguinte será solicitado que seja criado a senha de acesso. Crie a sua senha no primeiro campo (precisa ter entre 8 e 50 caracteres, pelo menos 1 letra maiúscula, 1 letra minúscula e 1 número) e redigite a senha no segundo e, então, clique em "Next".

MathWorks®

← lucas.andrade@ifsp.edu.br

Create Account

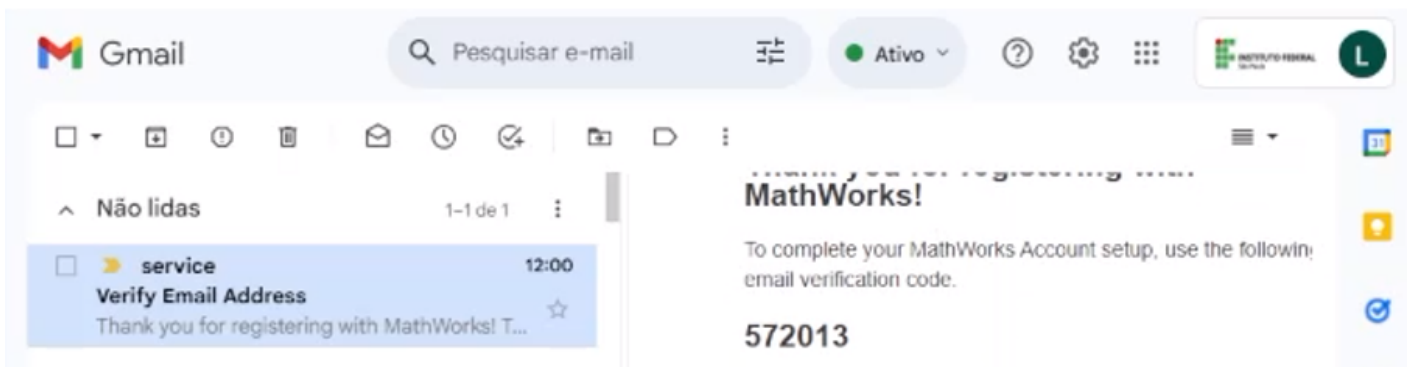
.....

- ✓ 8-50 characters
- ✓ at least one uppercase letter
- ✓ at least one lowercase letter
- ✓ at least one number

Confirm Password

Next

- Será enviado um código de verificação no e-mail cadastrado. Entre com o código enviado e clique em "Next".



- Complete o cadastro informando seu nome, sobrenome, localização, qual (profissão) melhor te descreve, seu departamento e qual o seu papel (cargo). As últimas três perguntas não devem interferir no uso do programa, logo, qualquer opção é válida. Por fim, clique em "Next" e, em seguida, "Get started" para ir para a página principal do MATLAB.



lucas.andrade@ifsp.edu.br

Create a MathWorks Account

We just need a little more info to set up your account.

First Name

Last Name

Location

Which best describes you?

Department

What describes your role?

Next

- Nesta página, você pode escolher entre utilizar o MATLAB online clicando em "Open MATLAB online" ou fazer o download do programa, clicando em "Download MATLAB".

>> Open MATLAB Online

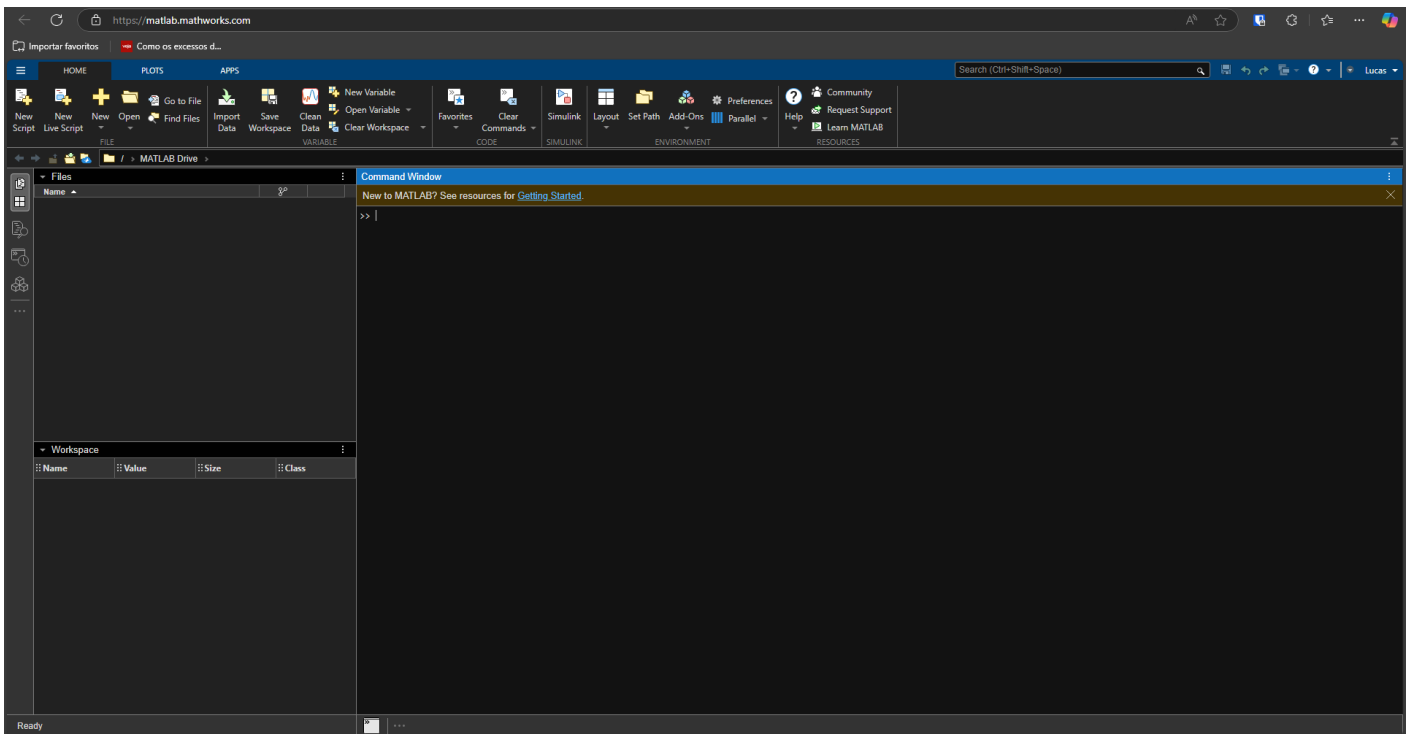
Install MATLAB



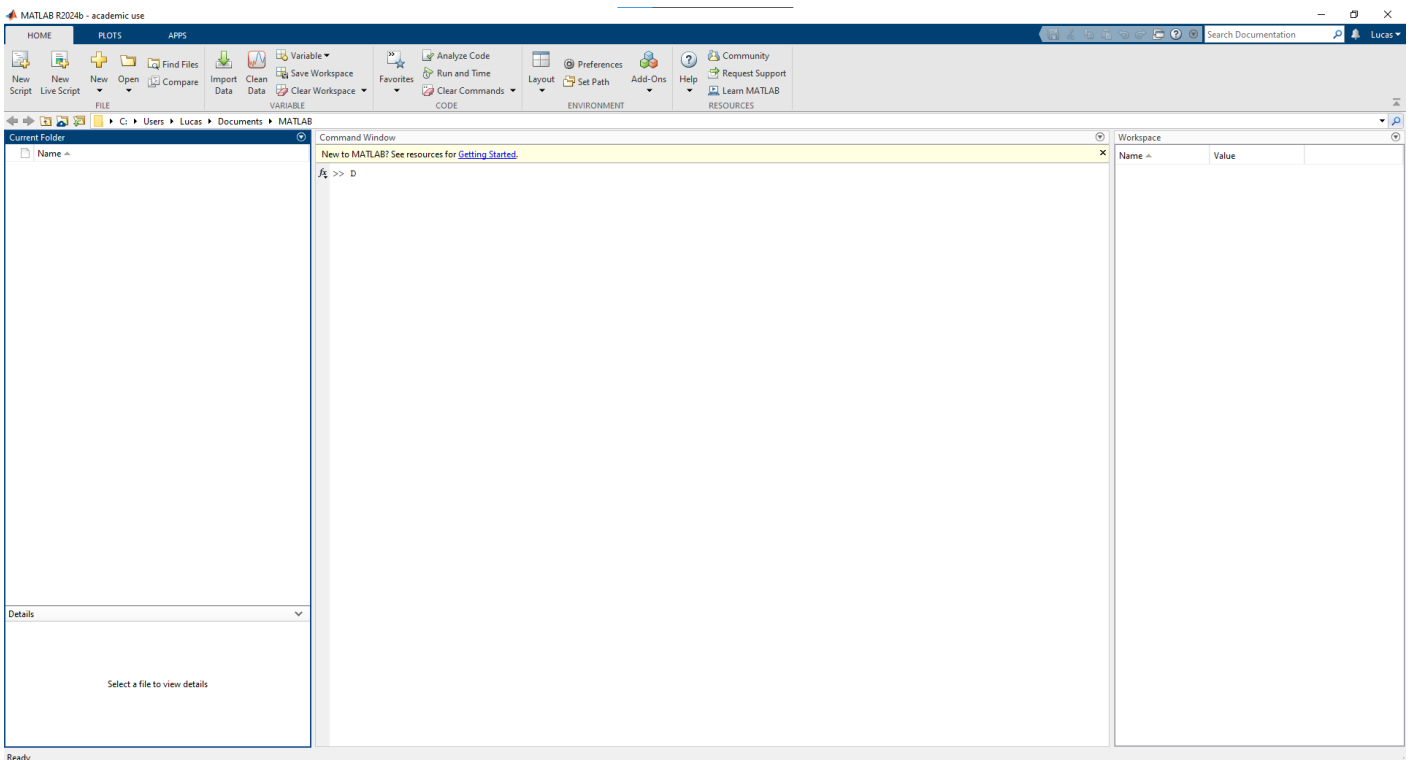
This is where you will find your recent files and folders.

Open MATLAB Online to add content and get started.

- Versão online do MATLAB



- Clicando em "Download MATLAB", você será redirecionado para uma página onde poderá baixar o instalador, seja para Windows, MAC ou Linux. O instalador possui algo em torno de 220 MB e ocupa algo em torno de 4,2 GB instalado.
- O instalador irá solicitar apenas suas credenciais de acesso (usuário e senha criados anteriormente), que concorde com os termos de uso, que selecione qual programa deseja instalar (MATLAB) e, por fim, se deseja criar um atalho na área de trabalho.
- Versão instalada da MATLAB.



Revision #3

Created 11 February 2025 15:26:29 by Lucas Alves de Andrade

Updated 13 February 2025 18:35:18 by Lucas Alves de Andrade